
















COMUNE di **POLVERIGI****ELEZIONE DEL PARLAMENTO EUROPEO - 26 MAGGIO 2019**

| sezioni | ELETTORI | | | VOTANTI | | | V O T I V A L I D I | | | | | | | | | | | | | | | Totale voti validi (A) | Totale voti contestati e non assegnati (B) | Totale voti e schede non validi | | Totale generale (A+B+C+D) |
|---------------|--------------|--------------|--------------|--------------|--------------|--------------|---|---|---|--|---|---|---|---|---|---|---|---|---|---|---|------------------------------|---|---------------------------------------|-----------|---------------------------------|
| | | | | | | | Bianche | | Nulle | | | | | | | | | | | | | | | | | |
| | Maschi | Femmine | Totale | Maschi | Femmine | Totale | 1 | 2 | 3 | 4 | 5 | 6 | 7 | 8 | 9 | 10 | 11 | 12 | 13 | 14 | 15 | | | (D) | (E) | |
| 1 | 613 | 618 | 1'231 | 457 | 442 | 899 |  |  |  |  |  |  |  |  |  |  |  |  |  |  |  | | | | | |
| 2 | 612 | 624 | 1'236 | 477 | 460 | 937 | 304 | 4 | 186 | 0 | 6 | 15 | 54 | 3 | 4 | 6 | 23 | 43 | 25 | 29 | 191 | 893 | 0 | 24 | 20 | 937 |
| 3 | 721 | 712 | 1'433 | 430 | 382 | 812 | 293 | 4 | 208 | 1 | 9 | 8 | 42 | 1 | 0 | 6 | 8 | 30 | 21 | 19 | 126 | 776 | 0 | 26 | 10 | 812 |
| Totale | 1'946 | 1'954 | 3'900 | 1'364 | 1'284 | 2'648 | 934 | 13 | 558 | 4 | 23 | 33 | 148 | 4 | 5 | 17 | 44 | 101 | 67 | 78 | 487 | 2'516 | 0 | 70 | 62 | 2'648 |

IL SINDACO

IL SEGRETARIO